

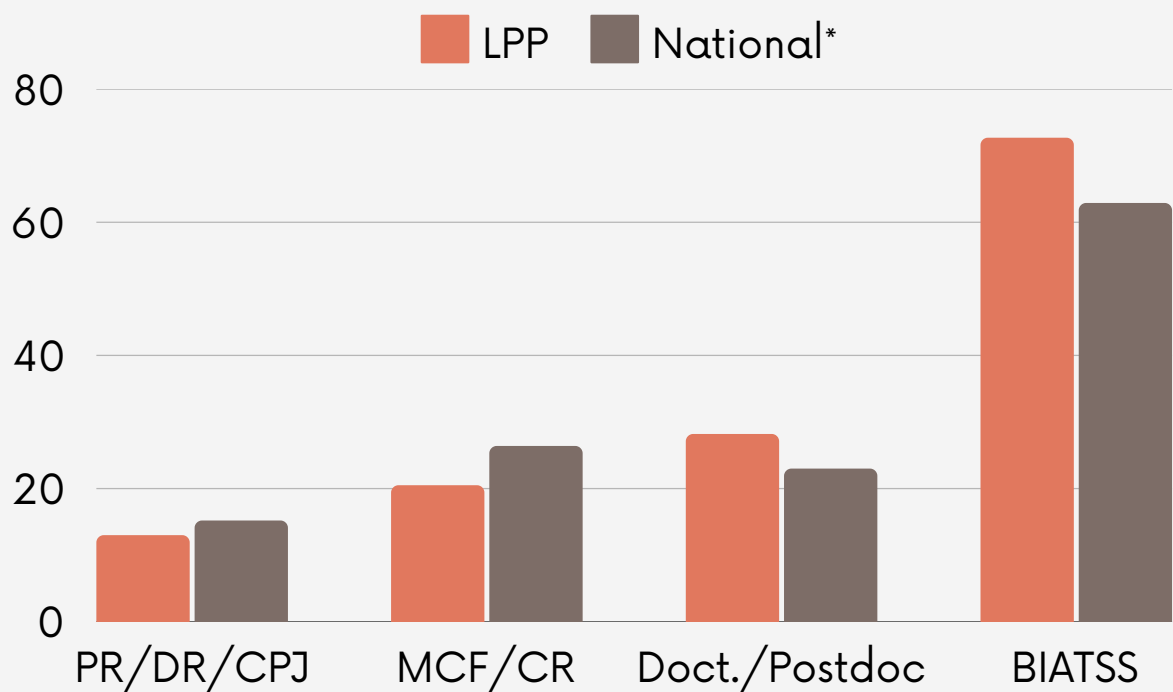
LA PARITÉ AU LPP EN QUELQUES CHIFFRES

La part des femmes dans l'enseignement supérieur et la recherche est particulièrement faible en mathématiques. En 2023, dans les sections CNU 25 et 26, elle est respectivement de 14.6% et 28.6%.

Qu'en est-il au laboratoire Paul Painlevé en 2024 ?

LABORATOIRE

Proportion de femmes dans le laboratoire, selon le type de poste occupé.



RESPONSABILITES

Pourcentage de responsabilités pédagogiques** prises en charge par des femmes.

26.7%

pour un pourcentage total de femmes parmi les enseignants-chercheurs et enseignantes-chercheuses de 16.5%.

** responsable d'année, de parcours, de mention, de portail et des mathématiques pour le portail MPCSI


RECRUTEMENTS

Entre 2018 et 2023.

PR/DR/CPJ



MCF/CR/IFSP



PASSAGE DE L'HDR

Part des collègues MCF/CR/IFSP ayant l'HDR.

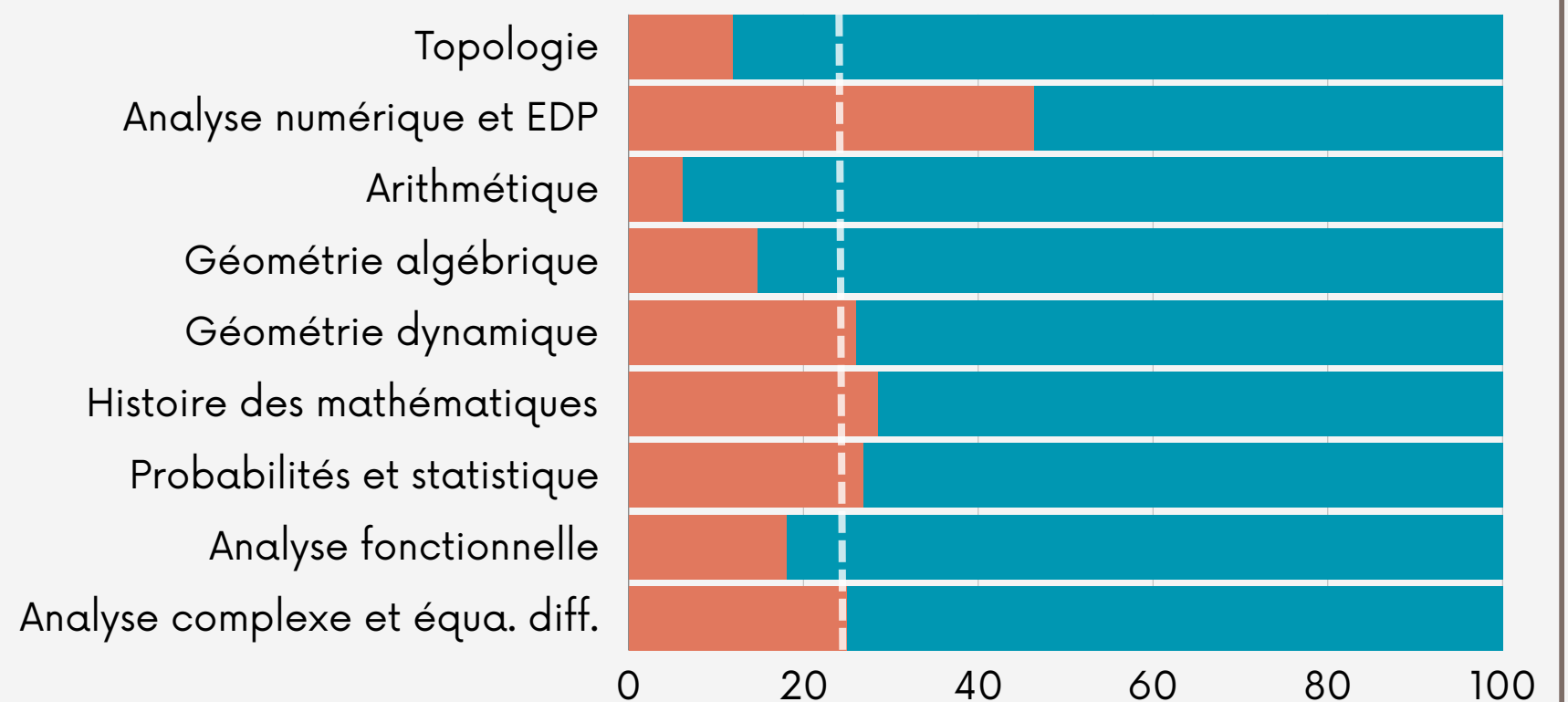
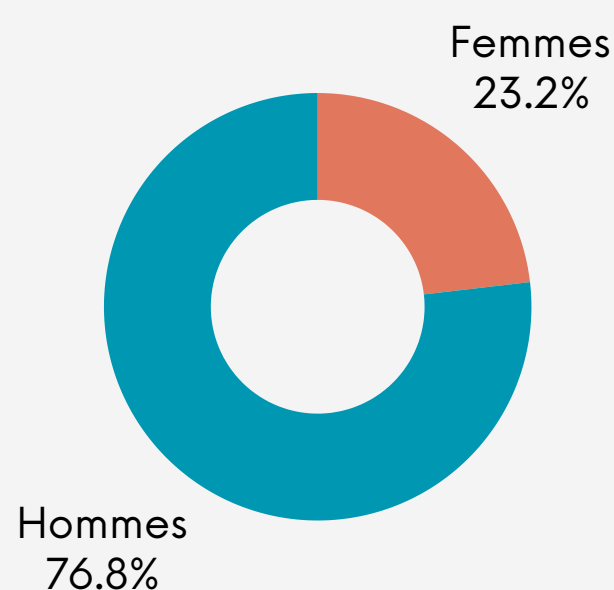


SÉMINAIRES ET CONFÉRENCES

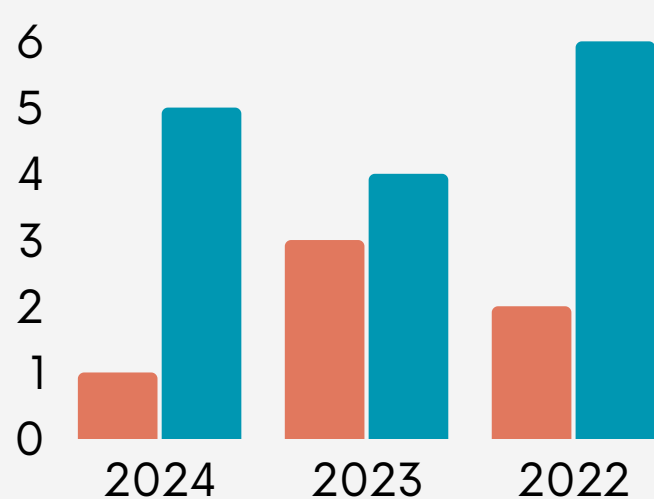
En 2021, le laboratoire s'est fixé un objectif de 25% d'oratrices dans les séminaires et colloques. Qu'en est-il en pratique ?

SEMINAIRES

(Chiffres 2023)



COLLOQUIUM



RÉFÉRENCES

- * données nationales :
- PR/DR/CPJ et MCF/CR, données 2022 (source : INSMI)
- Doct. : proportion des soutenances en 2022 (source : SIES)
- BIATSS : agents titulaires (source : MESR)